



Statystyka złowionych ryb


Tura I

	Wszystkie Sektory		SEKTOR A		SEKTOR B		SEKTOR C	
	Ilość	Najdłuższa ryba	Ilość	Najdłuższa ryba	Ilość	Najdłuższa ryba	Ilość	Najdłuższa ryba
Okoń	101	35,6	101	35,6	0	0,0	0	0,0
Szczupak	35	100,0	35	100,0	0	0,0	0	0,0
Łącznie	136	100,0	136	100,0	0	0,0	0	0,0

Tura II

	Wszystkie Sektory		SEKTOR A		SEKTOR B		SEKTOR C	
	Ilość	Najdłuższa ryba	Ilość	Najdłuższa ryba	Ilość	Najdłuższa ryba	Ilość	Najdłuższa ryba
Okoń	12	26,8	12	26,8	0	0,0	0	0,0
Szczupak	12	58,9	12	58,9	0	0,0	0	0,0
Sandacz	5	62,0	5	62,0	0	0,0	0	0,0
Jaź	1	36,2	1	36,2	0	0,0	0	0,0
Łącznie	30	62,0	30	62,0	0	0,0	0	0,0

Tury I - III

	Wszystkie Sektory		SEKTOR A		SEKTOR B		SEKTOR C	
	Ilość	Najdłuższa ryba	Ilość	Najdłuższa ryba	Ilość	Najdłuższa ryba	Ilość	Najdłuższa ryba
Okoń	113	35,6	113	35,6	0	0,0	0	0,0
Szczupak	47	100,0	47	100,0	0	0,0	0	0,0
Sandacz	5	62,0	5	62,0	0	0,0	0	0,0
Jaź	1	36,2	1	36,2	0	0,0	0	0,0
Łącznie	166	100,0	166	100,0	0	0,0	0	0,0